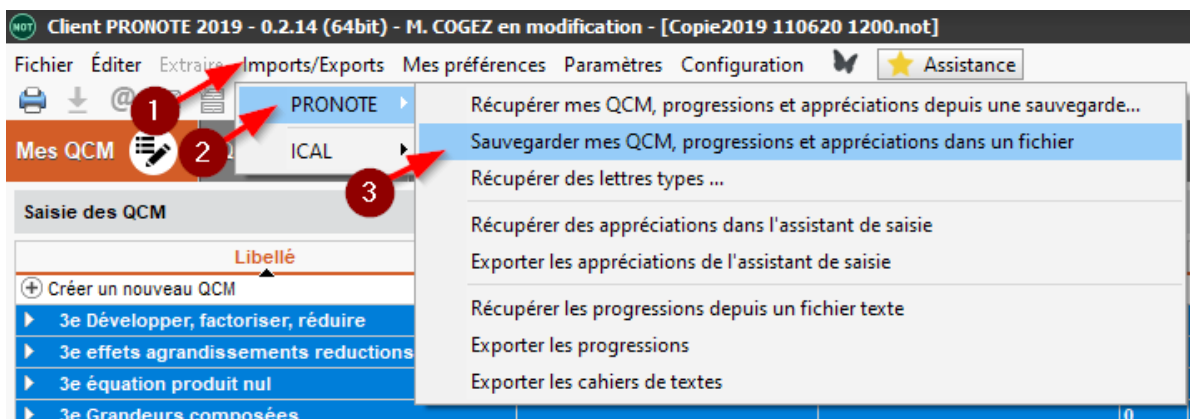


# QCM dans PRONOTE

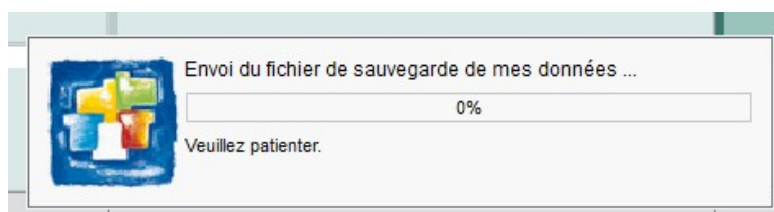
## Récupérer les QCM de l'an passé.

Depuis le client PRONOTE 2019 (le web est hors service), se connecter avec vos identifiants.

Cliquer sur Imports/Export > PRONOTE > Sauvegarder mes QCM ...

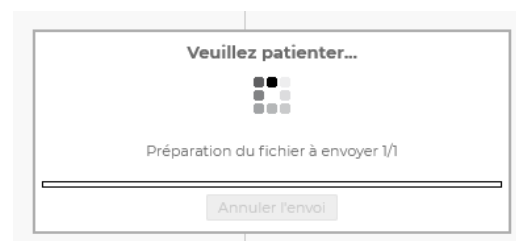
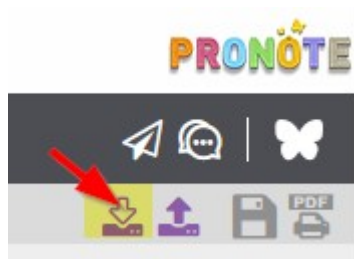
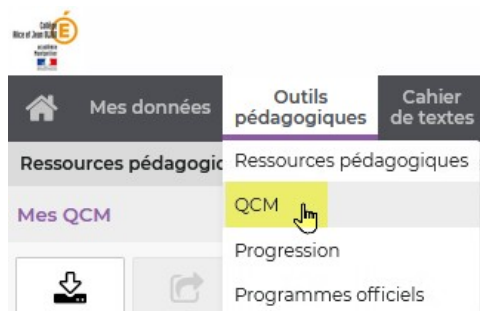


Repérez bien le dossier d'enregistrement (par défaut, dossier Téléchargements) de votre fichier et patientez.



Ouvrez ensuite PRONOTE 2020 depuis l'interface web, ou depuis le client.

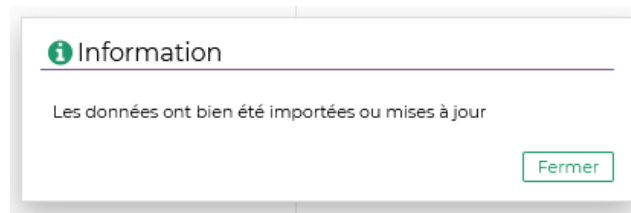
- Dans l'interface web, allez sur Outils pédagogiques > QCM



en haut à droite, choisissez Récupérer mes QCM et allez chercher le fichier précédemment sauvegardé. puis patientez.

vous devriez retrouver vos QCM perso...

- Dans le **client**, c'est assez simple, au lieu de Sauvegarder, vous cliquez sur Récupérer (au-dessus de sauvegarder)



## Récupérer des QCM de la bibliothèque partagée d'index-education.

Rendez-vous sur <https://www.index-education.com/fr/qcm-liste.php> pour trouver des QCM non sans avoir préalablement consulté l'aide <https://www.index-education.com/fr/qcm-aide.php> pour savoir comment procéder.